


우주 관람차 만들기

[책공]우주 관람차 만들기



김성미 글, 그림 | 값 13,000원
ISBN 979-11-5836-248-5


홈페이지 www.bearbooks.co.kr
SNS Instagram @bearbooks_publishers



만드는 방법


- ① 오리는 선을 따라 오려요.
- ② 관람차와 기둥, 바퀴를 자유롭게 꾸며요.
- ③ 기둥을 접는 선을 따라 접은 뒤 풀칠해서 세워요.
- ④ 관람차를 바퀴의 표시된 위치에 붙여요.
- ⑤ 지지대와 바퀴를 붙여 주면 관람차 완성!

관람차 꾸미기




- 오리기
- - - - - 접기
- ▨ 풀칠하기

대관람차 기둥



대관람차 바퀴



관람차

