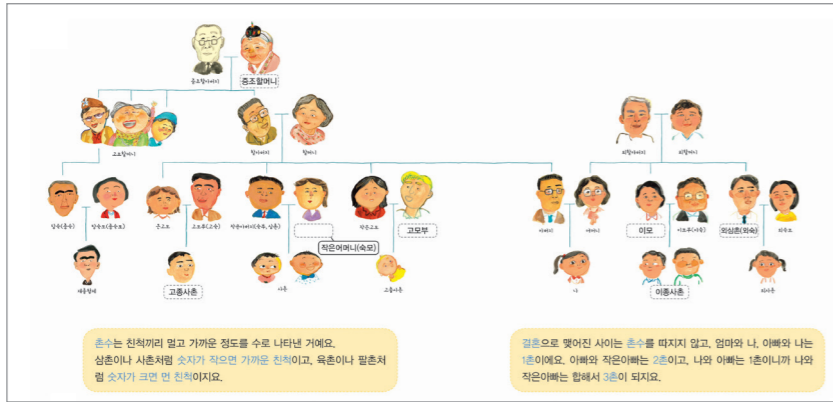


정답

4-5쪽

1



11쪽

우리 문화와 더 가까워지는 낱말 풀이

이 고 모 손 녀 사 위
 양 속 증 조 할 머 니

가운 낱말

- 1. 아버지의 손자를 이르는 말.
- 2. 손녀의 남편을 이르는 말.
- 3. 아버지의 딸아이를 이르는 말.

새로 낱말

- 1. 어머니의 여자 형제를 이르는 말.
- 2. 아버지 형제자매의 아들딸을 이르는 말.
- 3. 아버지의 사촌 형제를 이르는 말.



왕할머니는 100살



소년한국일보
 좋은 어린이책 최우수상
 한우리 열린교육
 선정도서

책은 재미있게 잘 읽었나요? 책 내용을 떠올리며 답해 보세요.

별이네 왕할머니는 몇 살 생신을 맞이했나요?

별이가 유치원에서 돌아와 맨 먼저 왕할머니께 달려가면 왕할머니는 어떻게 하셨나요?



별이와 왕할머니가 닮은 점은 무엇인가요?



왕할머니 생신 전날 작은아빠 가족이 왔을 때 별이는 할머니에게 왜 서운한 마음이 들었나요?



별이네 작은고모부는 어느 나라 사람인가요?



별이네 집에 온 가족들을 모두 써 보세요.



왕할머니 생신 전날 왕할머니는 잠을 안 자고 무엇을 하고 계셨나요?



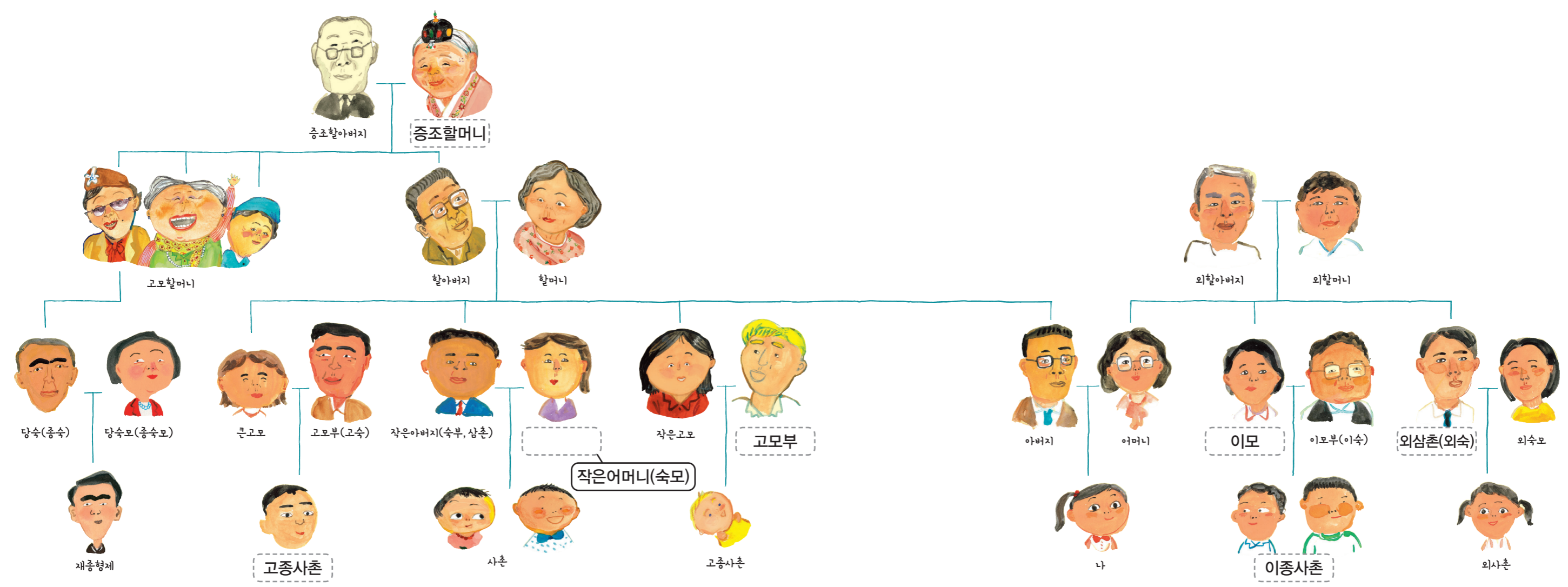
왕할머니는 100살 생신에 어떤 소원을 빌었나요?



별이는 왕할머니 100살 생신 선물로 무엇을 드렸나요?



1 별이네 가족 가계도를 보고 빈칸에 알맞은 호칭을 쓰고, 촌수에 관한 설명글의 흐린 부분을 따라 쓰며 내용을 알아보세요.



촌수는 친척끼리 멀고 가까운 정도를 수로 나타낸 거예요. 삼촌이나 사촌처럼 숫자가 작으면 가까운 친척이고, 육촌이나 팔촌처럼 숫자가 크면 먼 친척이지요.

결혼으로 맺어진 사이는 촌수를 따지지 않고, 엄마와 나, 아빠와 나는 1촌이에요. 아빠와 작은아빠는 2촌이고, 나와 아빠는 1촌이니 나와 작은아빠는 합해서 3촌이 되지요.



왕할머니의 100살 생신 잔치에 초대하는 초대장을 만들어 보세요. 초대장에 꼭 들어가야 할 내용을 살펴보고, 더 넣고 싶은 내용이 있으면 넣어서 꾸며 보세요.

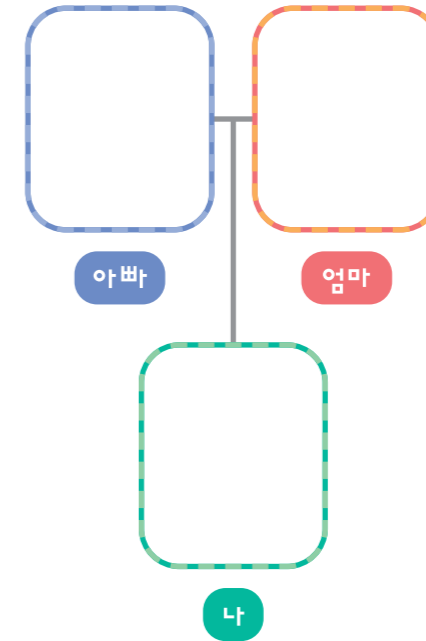
초대장에 꼭 들어가야 할 내용

- ① 인사말
- ② 날짜
- ③ 시간
- ④ 장소



초대합니다

나와 엄마 아빠를 중심으로 그림을 그리고 부르는 이름도 써서, 우리 가계도를 완성해 보세요.



생일 케이크 그리는 순서와 방법을 잘 보고, 선물해 주고 싶은 사람을 생각하며 생일 케이크를 그려 보세요.

1 긴 동그라미와 네모를 그려요. 2 동글동글 무늬와 쪽쪽 긴 선을 그려요. 3 긴 동그라미 안에 작은 동그라미를 그리고, 쪽 선을 그어 긴 네모를 그려요.

4 동글동글 동그라미를 그려 케이크를 꾸며요. 5 큰 동그라미로 접시를 그려요. 6 알록달록 색칠해요.



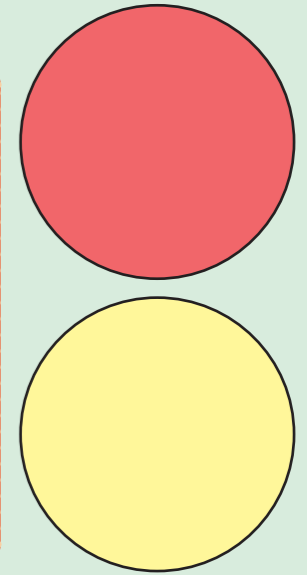
왕할머니 100살 생신을 축하하는 화분을 만들어 보세요.

— 오리는 선
- - - 밖으로 접는 선
▨ 풀칠

화분 줄기 꽃

만드는 방법

1. 화분을 모두 오리 그림처럼 만들어요. 2. 꽃을 오리 겹치게 붙이고, 줄기를 접어 꽃에 붙여요. 3. 꽃을 화분에 꽂으면 완성!



우리 문화와 **낯말 풀이**
더 가까워지는



가로 열쇠

- 1 아버지의 누이를 이르는 말.
- 2 손녀의 남편을 이르는 말.
- 3 아버지의 할머니를 이르는 말.

세로 열쇠

- 1 어머니의 여자 형제를 이르는 말.
- 2 아버지 형제자매의 아들딸을 이르는 말.
- 3 아버지의 사촌 형제를 이르는 말.

