






먹구름 열차 만들기



-  풀칠하기
-  접기
-  오리기
-  오리기



만드는 방법

- ① 오림선을 따라 도안을 오려요.
- ② 기차 몸통을 접고 풀칠해서 완성해요.
- ③ 아기 빗방울 풍당풍 친구들과 장식으로 기차를 꾸며요.
- ④ 먹구름 열차에 장난감 친구들을 태워도 좋아요.

[책공]먹구름 열차 만들기



3 902000 273231

고수진 글, 그림 | 값 13,000원
ISBN 979-11-5836-221-8

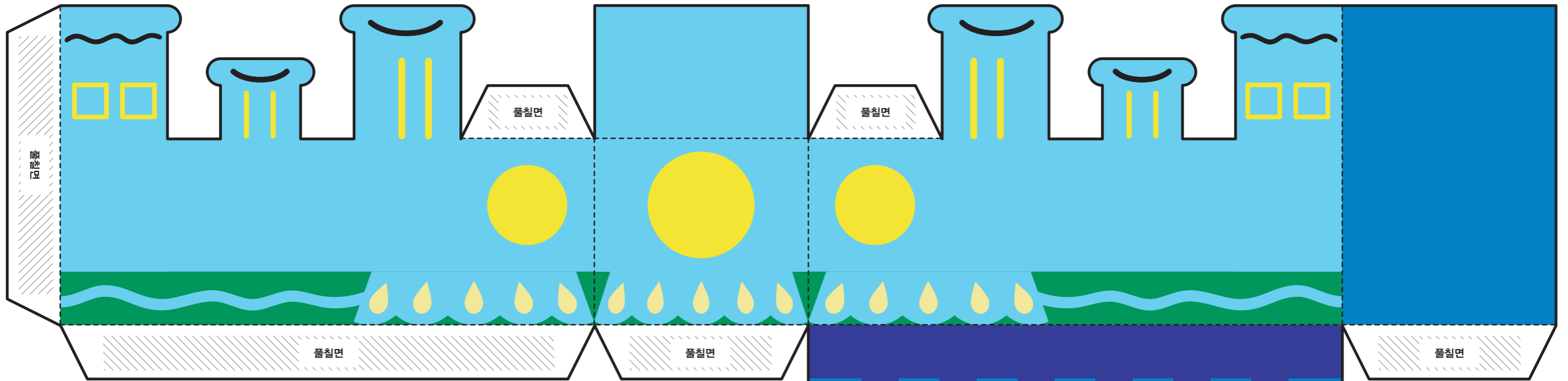
홈페이지 www.bearbooks.co.kr
SNS Instagram @bearbooks_publishers



아기 빗방울 풍당풍



꾸밈 장식



기차 몸통

두근두근 풍당풍 오늘도 신나는 하루!

