




# 거북이자리

책 읽는 꿈은 우리의 어제와 오늘,  
그리고 내일을 잇는 어린이책을 만들어 갑니다.



# 책놀이책



[책공]거북이자리 책놀이책  
3 902000 329808



주소 서울시 마포구 성지길 43  
전화 02-332-2672-3 팩스 02-338-2672  
홈페이지 www.bearbooks.co.kr  
SNS Instagram @bearbooks\_publishers

비매품



### 거북이자리

김유진 그림책 | 책읽는곰 펴냄

**조금 느리고 서툴더라도 저마다의 속도로 제자리를 찾아가는 아이들에게 보내는 위로!**

내 이름은 정서우예요.  
친구들은 나를 '북이'라고 불러요.  
남들보다 조금은 느리고 서툴지만.....  
나도 내 자리에서 빛나고 있어요.  
거북이자리에서요.

어린이에게는 자기만의 서랍이 필요합니다. 외로운 날에 '스윽' 열어서 나를 확인할 수 있는 공간, 답답한 날에 '후유' 고개 들고 숨통 틈을 수 있는 시간. 그림책 《거북이자리》의 주인공 서우는 그런 서랍을 지닌 아이입니다. 서우는 마음을 다친 어느 날 밤, 침대를 박차고 일어나 가만히 서랍을 열고 혼자만의 시공간을 만들어 냅니다.

노란 달빛을 쬐면서 좋아하는 일을 하고 스스로를 동그랗게 보듬을 줄 압니다.

자기 힘으로 일어나 숨 쉴 구멍을 찾을 줄 아는 아이는 넘어질지라도 결코 무너지지 않습니다.

오늘도 달빛 아래 서랍을 열고 앉아 하루치 고민과 한숨을 스스로 보듬고 있을 어린이에게 이 그림책을 건네주세요. 단단한 위안이 되어 줄 것입니다.

\_이현아(교사, 좋아하는그림책연구회 대표)

홍익대학교에서 산업디자인을 공부했습니다. 지금까지 쓰고 그린 책으로는 《거북이자리》, 《비단 공장의 비밀》, 《소방관 고양이 초이》가 있습니다. 그림을 그린 책으로는 《하얀 밤의 고양이》, 《오늘 상회》, 《바람숲 도서관》, 《3월이 방학인 학교》들이 있습니다. 《오늘 상회》로 2022 아시아 어린이 콘텐츠 페스티벌(AFCC) 일러스트레이터 갤러리에 선정되었습니다. 책과 그림이 가장 친한 친구였던 어린 시절을 되새기며 어린이에게 기쁨을 주는 책을 만들고자 합니다.



### 바람숲 도서관

최지혜·김성은 글 | 김유진 그림

**세상에서 가장 신비한 마법으로 가득한 도서관으로 놀러 오세요!**

숲에 바람이 불어와요.  
소곤소곤 속삭속삭 바람이 들려준 이야기는 향기 그윽한 책으로 피어나요.  
책 향기에 이끌린 친구들이 하나둘 모여들면 숲은 도서관이 되지요.  
도서관에선 수많은 꿈, 신기하고 놀라운 이야기,  
새로운 친구들, 온 세상을 만날 수 있어요.  
다 같이 책 속으로 풍덩 뛰어들어 킁킁 웃고 훌쩍훌쩍 울고,  
몰랐던 세상을 알아 가고 새로운 세상을 꿈꿔요.  
숲에서 할 일을 마친 바람은 또 어디로 불어 갈까요?





## 그림책을 보기 전에

1. 책 제목은 무슨 뜻일까요?
2. 표지 그림 속 장소는 어디일까요?
3. 표지 그림 속 아이와 거북이는 무슨 이야기를 나누고 있을까요?
4. 여러분은 친구들과 무엇을 할 때 가장 즐겁나요?


## 그림책을 보고 나서

1. 서우의 별명은 '복이'예요. 여러분은 어떤 별명을 가지고 있나요?  
왜 그런 별명이 붙었나요?
2. 서우는 종이접기를 잘해요. 여러분이 가장 자신 있는 건 무엇인가요?
3. 바닷속에서 즐겁게 뛰어노는 서우와 거북이를 보고 어떤 생각이 들었나요?
4. 여러분은 친해지고 싶은 친구가 있나요? 친구에게 전할 말을 생각해 보아요.

# 책놀이 1 친구들 이야기

서우네 반 친구들이 달리기 경주를 하고 있어요.  
친구들은 저마다 어떤 대화를 나누고 있을까요? 아래 말풍선에 적어 볼까요?

내 이름은 서우지만  
학교에선 모두 '북이'라고 불러요.  
나는 뭐든 다 느리거든요.

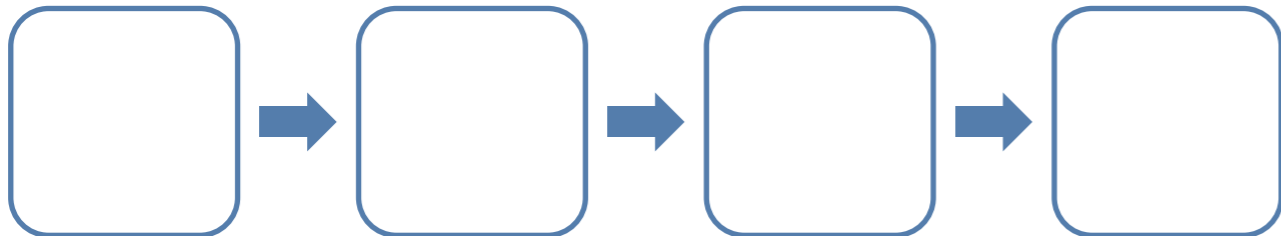



달리기 경주에서 진 서우의 마음은 어땠을까요?  
아래 생각 풍선에 서우의 속마음을 적어 볼까요?



책놀이 3 서우와 거북이 이야기

서우는 종이 거북이에게 책상 서랍 속 바다를 만들어 주었어요.  
서우가 행동한 순서대로 아래 그림을 바르게 정리해 볼까요?



거북이는 서우에게 무슨 말을 했을까요?  
다음 그림 속 상황을 보면서 거북이의 말을 상상하여 적어 보세요.



## 책놀이 4 바닷속 이야기

서우가 바닷속으로 들어가자 알록달록한 물고기들이 맞아 주었어요.  
서우를 반기는 물고기들을 빈 공간에 더 그려 넣어 볼까요?



서우와 바닷속 친구들이 종이로 만든 기다란 줄을 가지고 어울려 놀아요.  
아래 빈칸에 들어갈 알맞은 낱말을 보기에서 골라 적어 볼까요?

보기

사뿐사뿐    빙글빙글    후딱후딱

다 함께 만든 기다란 줄이 \_\_\_\_\_ 돌아가요.

느릿느릿 돌아가면 \_\_\_\_\_ 뛰고,

빨리빨리 돌아가면 \_\_\_\_\_ 뛰어요.

줄에 걸려도 괜찮아요.

다시 발맞추어 뛰면 되니까요.





서우와 친구가 대화를 나누고 있어요.  
네 컷 만화의 대사를 직접 만들어 볼까요?



서우에게 일어난 일을 생각하면서, 아래 질문에 답해 볼까요?



서우의 별명은 거북이를 줄인 '북이'예요.  
여러분은 어떤 별명을 가지고 있나요?



서우는 종이로 만드는 거라면 뭐든 자신 있어요.  
여러분이 가장 자신 있는 건 무엇인가요?




여러분이 먼저 친구가 되어 주고 싶은 사람이 있나요?  
누구인가요?



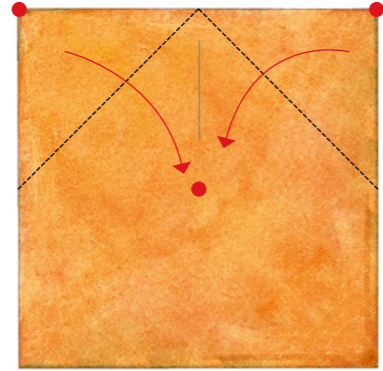
친구가 되고 싶은 사람에게 건넬 말을 적어 볼까요?




색종이를 좋아하는 색으로 칠한 뒤, 오려서 거북이를 접어 볼까요?



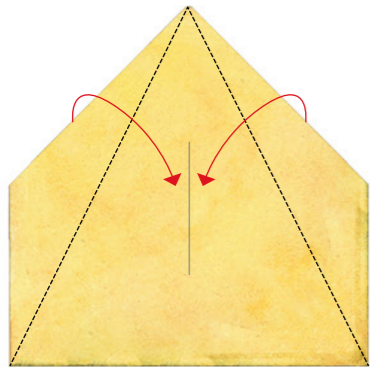
① 색종이 앞면이 위로 오게 놓고 반으로 접었다 펴요.



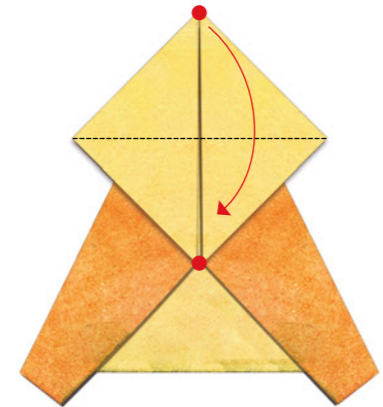
② 중심선 가운데에서 위쪽 두 점이 만나도록 양옆을 접어요.



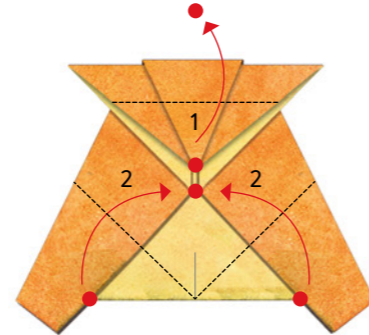
③ 접은 모습 그대로 뒤집어요.



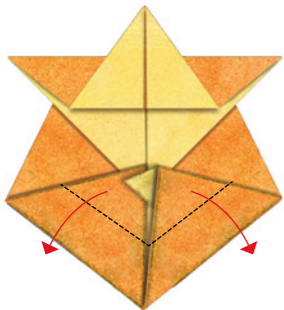
④ 중심선까지 점선을 따라 양옆을 접어요.



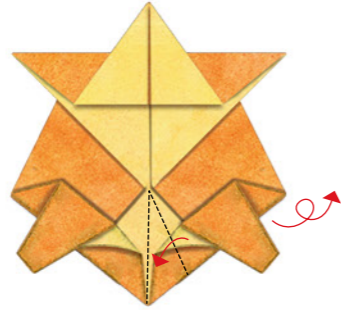
⑤ 위쪽 마름모꼴 부분을 반으로 접어요.



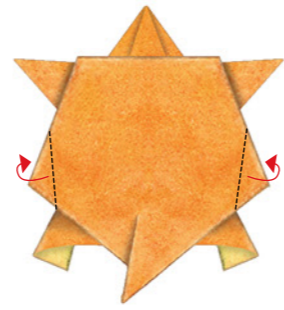
⑥ 윗부분을 1번 점끼리 만나도록 접어요. 아랫부분은 2번 점끼리 만나도록 접어 올려요.



⑦ 아랫부분을 점선처럼 접어 내려서 거북이 뒷다리를 만들어요.



⑧ 아래 뾰족한 부분을 가운데 직선은 밖으로 접고, 오른쪽 사선은 안으로 접어 거북이 꼬리를 만들어요. 그대로 뒤집어요.



⑨ 거북이 몸통 양옆을 안으로 살짝 접어 둥그스름한 모양을 만들어 다듬으면 완성!



오림선

• 6쪽 정답

책놀이 3 서우와 거북이 이야기

서우는 종이 거북이에게 책상 서랍 속 바다를 만들어 주었어요.  
서우가 행동한 순서대로 아래 그림을 바르게 정리에 붙까요?



• 11쪽 정답

다 함께 만든 기다란 줄이 **빙글빙글** 돌아가요.

느릿느릿 돌아가면 **사뿐사뿐** 뛰고,

빨리빨리 돌아가면 **후딱후딱** 뛰어요.

줄에 걸려도 괜찮아요.

다시 발맞추어 뛰면 되니까요.

